

Szécsy Számítástechnika

Készlet nyilvántartó 2013. program

Szerző és a segítség

Készítette: **Szécsy Számítástechnika**

Programozó: **Szécsy Ferenc**

4080 Hajdúnánás Ady krt. 21.

Telefon: 06 30 34 54 101

Fax: 06 52 381 163

E-mail: info@szecsy.hu

www.szecsy.hu

Készlet nyilvántartó program telepítés lépései

[A telepítő program futtatása](#)

Telepítés:

[Telepito3 keszlet2013 nyito demo.exe](#)

(Dupla klikk a "Telepito3_keszlet2013_nyito_demo.exe" sorra a telepítés indításához)

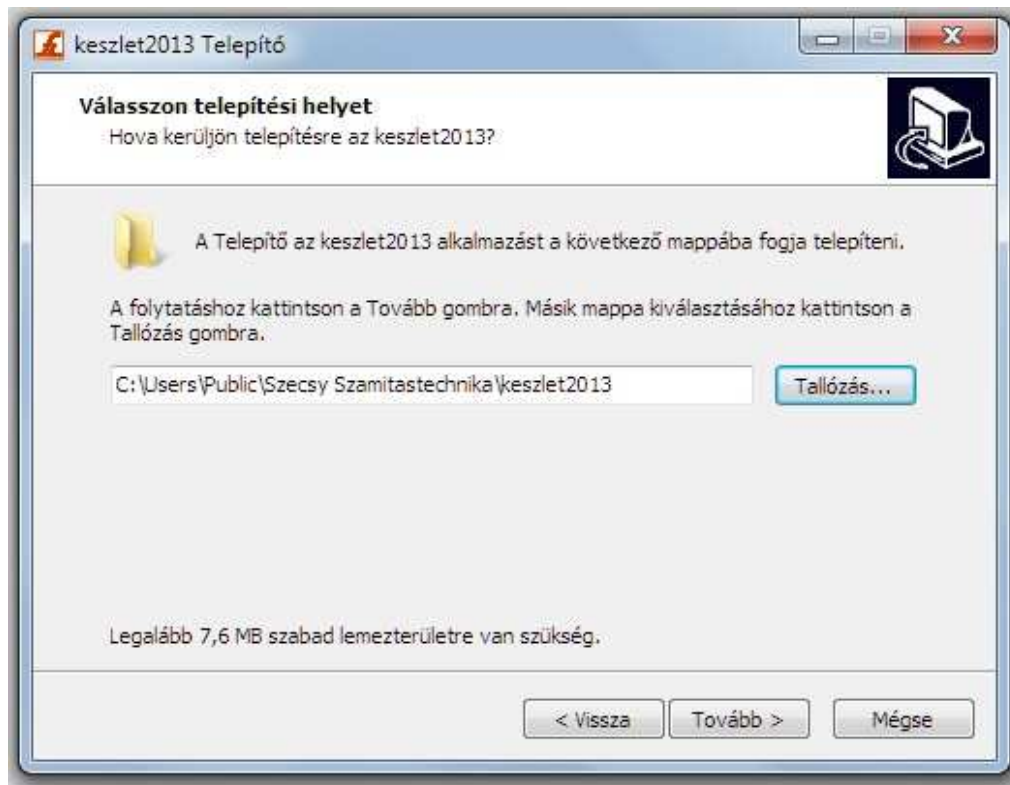


[A "Telepito3_keszlet2013_nyito_demo.exe"](#) programmal futatásával elindul a telepítés.

Figyelem !

Windows 7 operációs rendszer esetén

c:\Felhasználók\Nyilvános vagy **c:\Users\Public** könyvtárba ajánlott a telepítése. (pl.: c:\Users\Public\Szecsy Szamitastechnika\keszlet2013)

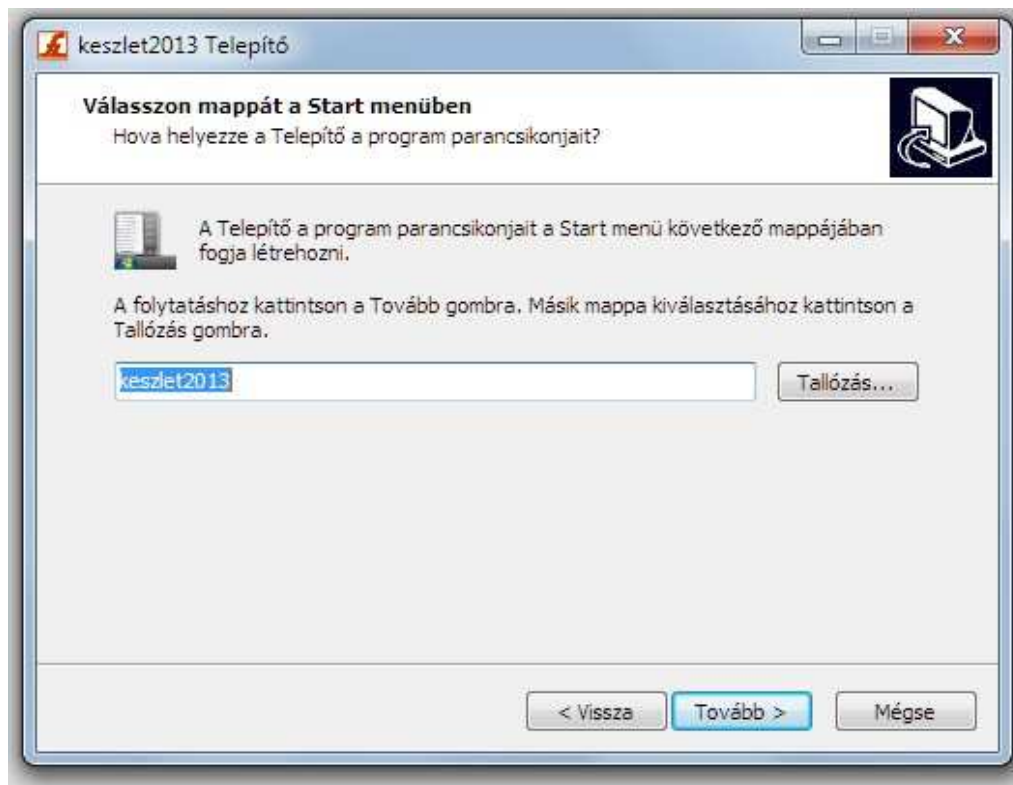


Telepítés helye

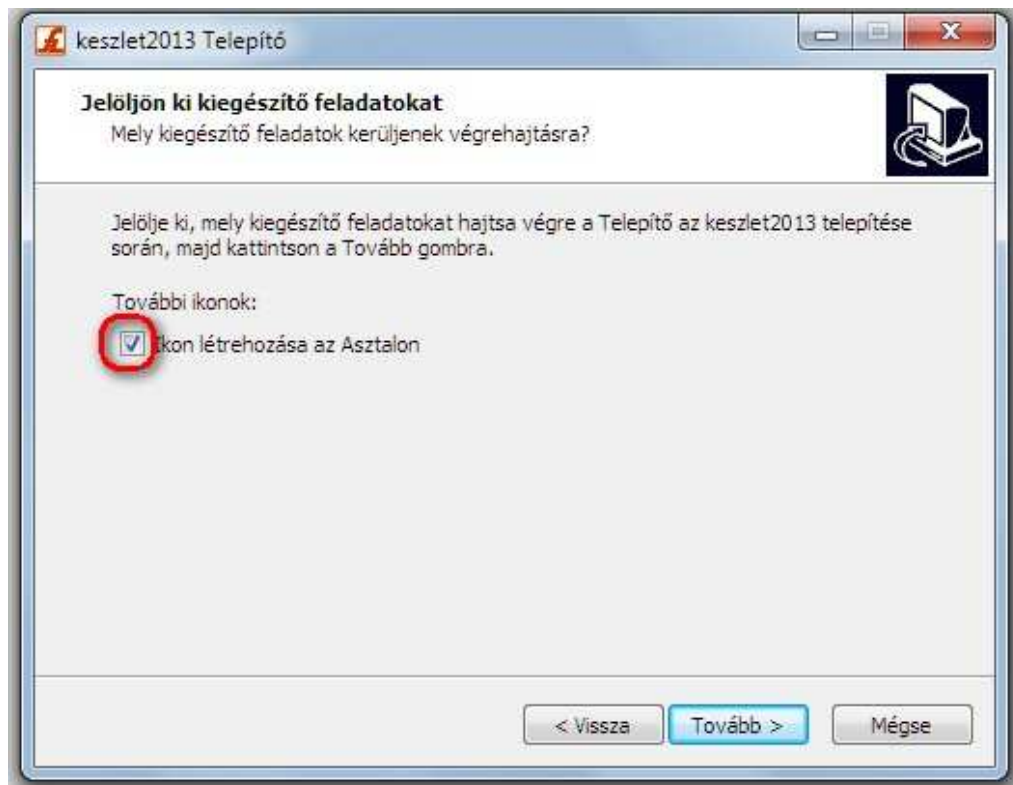
Figyelem !

Windows 7 operációs rendszer esetén

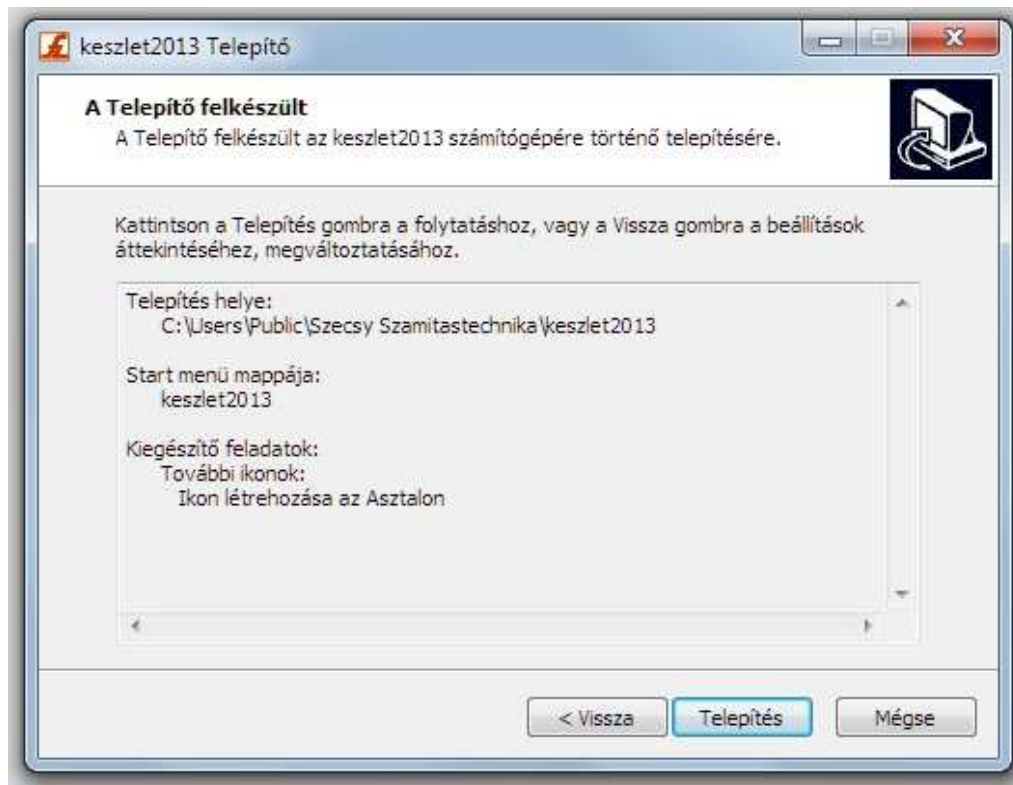
c:\Felhasználók\Nyilvános vagy c:\Users\Public könyvtárba ajánlott a telepítése. (pl.: c:\Users\Public\Szecsy Szamitastechnika\keszlet2013)



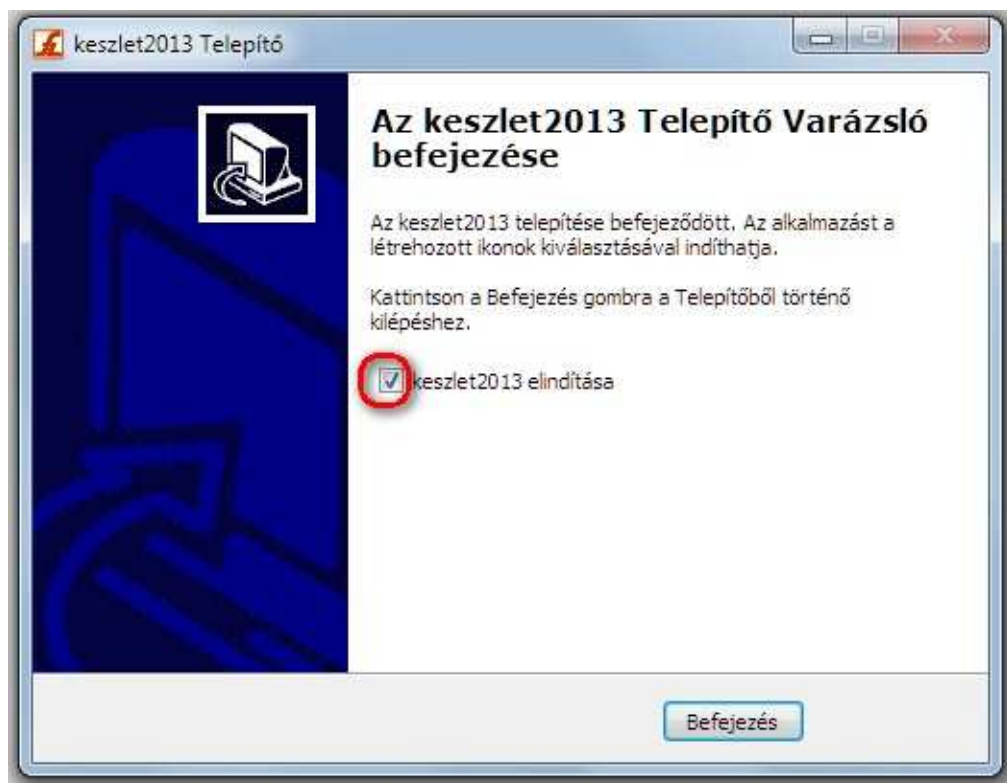
A Start -> Minden programok menübe bekerül a szoftver.



Az program indító ikon kihelyezése az asztalra (ha pipa van a sor előtt).



Telepítés. A program bemásolása a számítógépre.



A telepítés befejeződött.

A telepítés befejezése után a program elindítása (ha pipa van a sor előtt).

Ezen leírás nyomtatható formátumban:

A képernyőn most látható telepítési leírás html-s változat átalakítva pdf -s [ide kattintva nyomtatható](#)

formátumba.
